

Pojďte s námi za pohádkou

Ahoj děti,

vítáme vás u dalšího společného hraní, malování, počítání a cvičení s naší Terezkou. Doufáme, že se vám nové úkoly budou líbit.

A protože už víme, jak na to, můžeme se hned pustit do práce:



Malovaná pohádka

**Od pondělka do pátku
budu kreslit pohádku.
Koho do ní namaluju,
aby byla v pořádku?**

**Princeznu a kouzelníky?
Draka, co má dračí spády?
Honzu nebo loupežníky?
Sebe a své kamarády?**

**Od pondělka do pátku
budu kreslit pohádku.
Potom vám ji celou povím,
umím ji i pozpátku.**

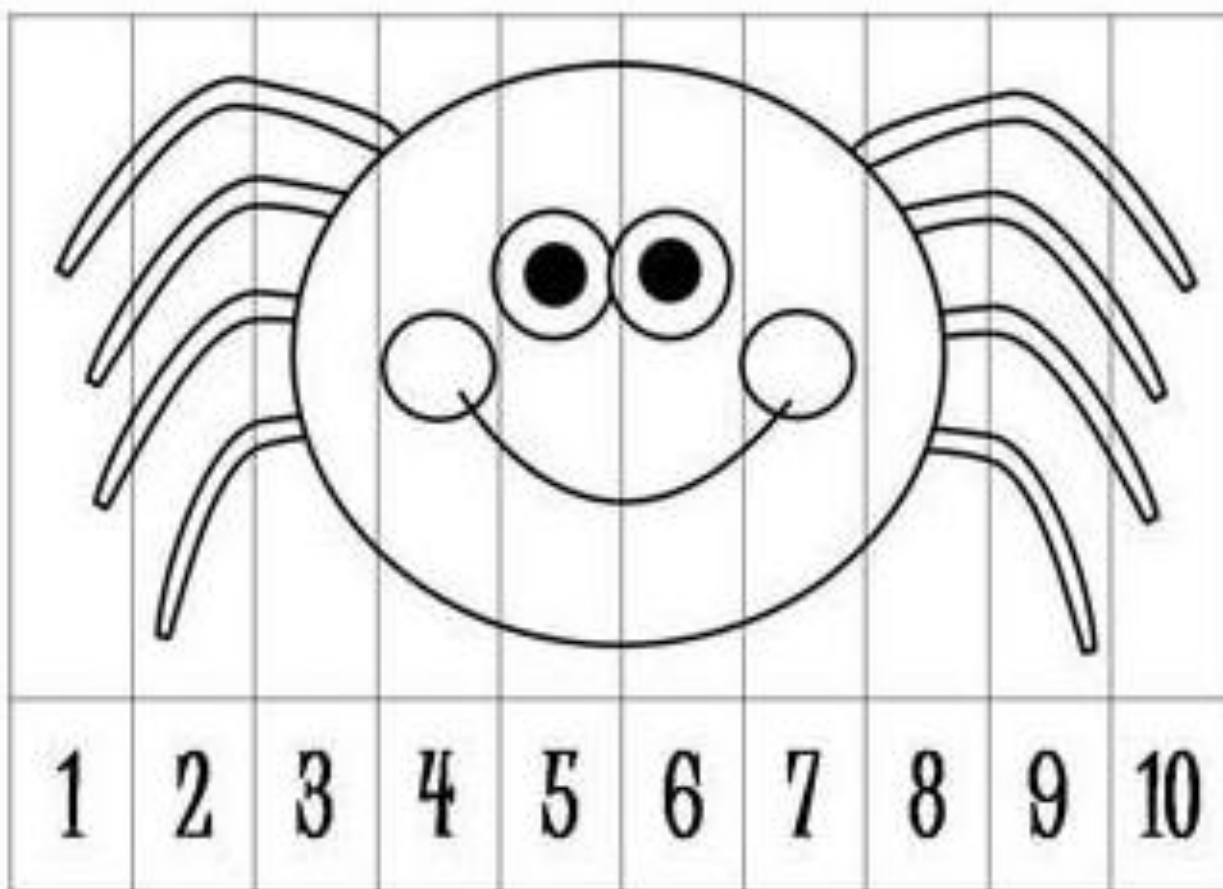
Vyjmenujte všechny dny v týdnu. Který den je dnes? Co bylo včera a který den přijde po neděli?

Delfínci, zazpívejte rodičům písničku Pondělí, úterý (středa čtvrtek pátek, sobota neděle, to my máme svátek – na melodii Skákal pes - pomalu a pak rychle.) A pak si připravte papíry a pastelky a dáme se pohádkového luštění:

Pohádkový kvíz:

- Kolik Sněhurka potkala trpaslíků? Za každého trpaslíka na stůl polož jednu pastelku.
- Jaký měla Karkulka čepeček? Nakresli ho správnou barvou.
- Která rybička se hledá v moři? Nakresli pro ni modré vlnky.
- Kolik půlek má každé království? Přelož papír na stejný počet částí.
- Co najdeme za mlhou hustou tak, že by se dala krájet? Nakresli.
- Co ztratila Popelka na plese? Vytleskej a urči první písmeno.
- Jak se jmenuje kamarád Křemílka? Napiš první písmenko. Kde ti dva bydlí?
- Namaluj pohádkovou postavičku, kterou máš nejraději.

A za odměnu tady na vás čeká pohádkový pavouček Poutníček. Vybarvěte si ho, rozstříhejte a složte podle čísel. Nakonec ho pečlivě nalepte na barevný papír. Můžete mu namalovat i pavučinku.



Zapamatujete si pohádky?

Vystřihněte kolečka s pohádkami, vyberte si jich 5 a pořádně si je prohlédněte. Zavřete oči a poproste maminku, aby jeden obrázek otočila. Která pohádka chybí? Postupně můžete přidávat kolečka, zakrývat víc obrázků a také můžete vyzkoušet i rodiče.



Poslechni si básničku o nemocné pohádkové knížce:

Rozbolelo knížku břicho,
měla v něm moc písmenek.
Řekl jsem jí – milá knížko,
zanech smutných myšlenek!

Protáhni si všechny listy,
narovnej svůj křivý hřbet,
provětrej se - vzduch je čistý
a já bych tě zas rád čet!


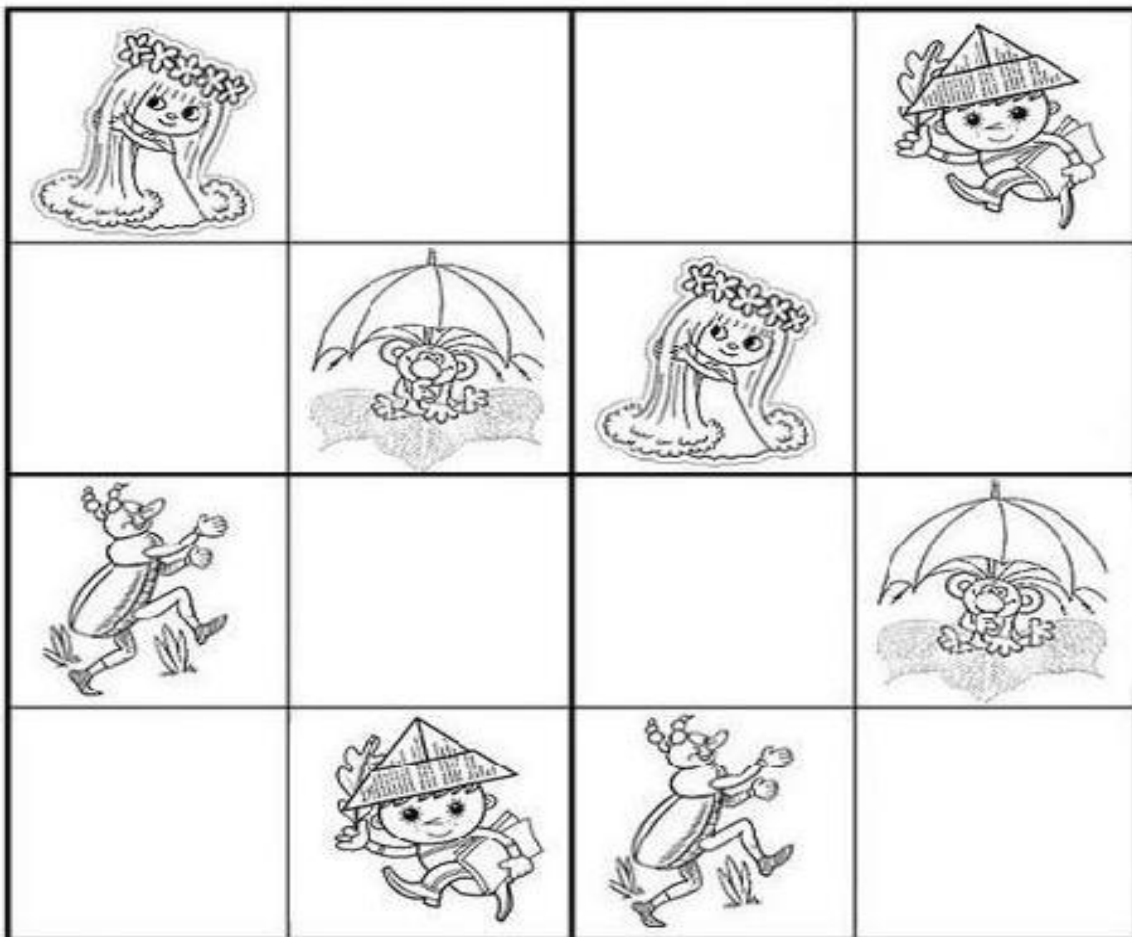
Písmenkové cvičení

Možná, že knížka z naší básničky málo cvičila – a aby se nám uzdravila, naučíme jí písmenkové cvičení. Napište své jméno na papír, jednotlivá písmena vyhledejte a splňte úkoly, které k nim patří. Vyzkoušejte i jména ostatních u vás doma. Potřebujete měkký míček a židli.

- A** - aspoň trošku skákej po pravé noze
- B** - běž k oknu a zpět po špičkách
- C** - couvej 10 kroků
- D** - doskákej snožmo do koupelny a zpět
- E** - energicky udělej 9 dřepů
- F** - fofrem prolez pod židlí
- G** - gól pod židli dej pětkrát
- H** - houpej se na paty a na špičky
- I** - ihned vylez na židli a seskoč dolů
- J** - jdi si lehnout na zem a zkus se plazit
- K** - kutálej míček pod židli
- L** - lez po čtyřech okolo stolu
- M** - mávej oběma rukama nad hlavou
- N** - natáhni se co nejvýš ke stropu
- O** - osmkrát si poskoč
- P** - přejdi pokoj po špičkách
- R** - rukama si dosáhni až ke kotníkům
- S** - skákej po levé noze
- T** - teď si házej s míčkem s rodiči
- U** - ukláněj se vpravo a vlevo, dopředu a dozadu
- V** - vyhod' míček několikrát do vzduchu a chyt' ho
- Y** - stůj jak tvrdé Y
- Z** - zadupej oběma nohama

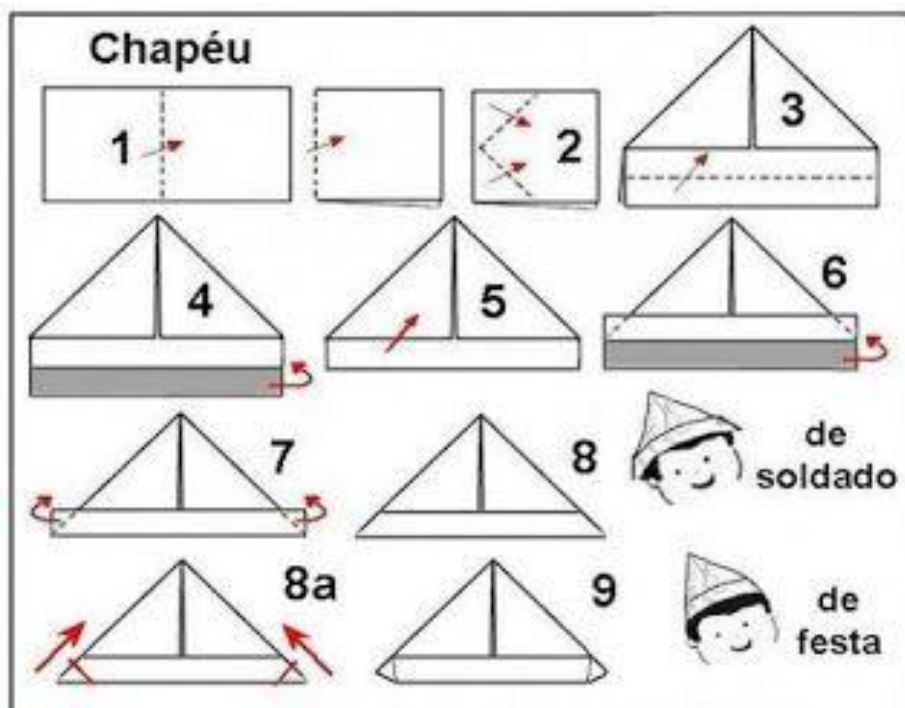
Pohádkové SUDOKU

Ukažte v tabulce řádky a sloupce. Spočítejte je. Pohádkové postavy pod obrázkem vystříhnete, pojmenujte a nalepte do tabulky tak, aby vždy v každém řádku a sloupci byl každý právě jednou.



Večerníčková čepice

Jestli jste poznali všechny postavičky z minulé stránky, jistě zvládnete i složit čepičku pro toho, kdo každý večer pohádky dětem přináší. Najděte doma staré noviny a pusťte se do toho. Nezapomeňte přikládat růžek k růžku!



Jestli se vám čepice povedla, můžete si v ní zapochodovat s večerníčkovou písničkou:

https://www.youtube.com/watch?v=n_o3i5H-fLc

A tady jsou odkazy na ostatní pohádky ze SUDOKU.

Rákosníček:

<https://www.youtube.com/watch?v=NNeROPveio4&list=PLCDA14762BB5F7BB3&index=2>

Ferda:

<https://www.youtube.com/watch?v=NNeROPveio4&list=PLCDA14762BB5F7BB3&index=2>

Amálka:

<https://www.youtube.com/watch?v=ptnrR7hhPSI&list=PLqdTkg7uMSxm9rxCYj5VWkhIFFDoTJ1iM&index=3>

Básnička pro správný úchop tužky

Všechny moje prsty (*ukážeme jednu ruku*)

schovaly se v hrsti. (*schováme prsty do pěsti*)

Spočítám je hned, (*opět prsty natáhneme*)

jedna, dvě, tři, čtyři, pět. (*naznačujeme počítání*)


Vezmi palec, ukazovák, (*palec a ukazovák proti sobě*)

zob, zob, zob a už máš zobák. (*naznačíme otevírání a zavírání*)

Do zobáčku tužku dej, (*mezi palec a ukazovák dáme tužku*)




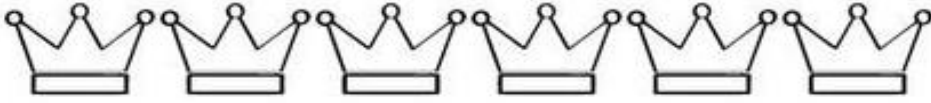

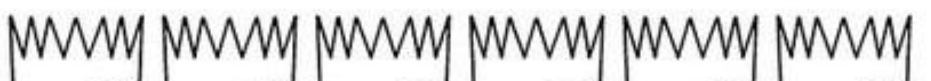


prostředníčkem podpírej. (*prostředníčkem tužku podepřeme*)

(Nacvičte básničku i správný úchop. Při výměně pastelky pokaždé zkontrolujte, jestli ji držíte správně! Vybarvěte podle čísel.)




Královské koruny

Večerníček nosí svou čepičku, ale co pan král? Zkusíme mu jeho koruny spočítat - vybarvěte v každém řádku správný počet královských korun.

5	
2	
7	
1	
4	
3	
6	
8	

Kde kdo bydlí?

Pojmenujte pohádkové bytosti, najděte jim správné první písmenko i správné bydlení.



Pohádková logopedie:

Jejda - některým pohádkovým postavám se popletly jazýčky! Pojdme jim je pomoci rozmotat společně s naší paní učitelkou Terezkou! Čeká vás nejen oromotorika, ale také hry s písmenky a slabikami.

<https://www.youtube.com/watch?v=3ip-EgGxuwE>

Pohádkové cvičení

Tak a teď si trošku protáhneme těla – tohle pohádkové cvičení pro vás také natočila paní učitelka Terežka se svými holčičkami.

https://www.youtube.com/watch?v=pLDWDsW_fZs

Po cvičení by se hodila **zdravá a chutná svačina**. Pomůžete jí dnes rodičům nachystat? Můžete vybírat, míchat i ochutnávat jako pejsek a kočička, když dělali dort. Poproste rodiče, ať vám o tom přečtou pohádku z knížky nebo se podívejte na video. A zkuste sami vyprávět.

<https://www.youtube.com/watch?v=Ph0hzjLMbJw>

Až se najíte, můžete zkusit udělat takový popletený dort. Poproste doma o letáky a časopisy, vystříhejte jídlo a nalepte do dortu:



Vyzkoušej si Rýmovačky naší Kačky

(Děti doplní rýmy. Můžete si vymýšlet i různé nesmysly – čočka, zrcátko, čepice atd.) 😊

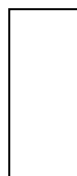
Krásná velká očka - ty má naše ...
Uteklo nám nakrátko to růžové ...
Na dvorku zobe nejvíce - ta babiččina ...
Vyjedla nám celou spíž - ušatá a šedá ...
Jaký zvuk to zvíře dělá? Bzučí – asi je to ...

A teď už utíkejte s rodiči ven!

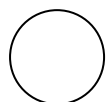
Pořádně se proběhněte, zkuste skákat po pravé i po levé noze, podívejte se do mraků a oběma rukama zamávejte na sluníčko. Přivoňte si ke kůře stromů a přeskočte kaluž. Pak najděte klacík a namalujte do písku nebo do hlíny:



večerníčkovou čepici



věž pro princeznu




rybníček Brčálník



okénko do hradu

Geometrické tvary správně pojmenujte a užijte si procházku!

Děkujeme všem rodičům, kteří si udělali čas a pracovali s dětmi, děkujeme dětem za snahu a trpělivost a moc všechny chválíme! Už se nám po vás moc stýská a těšíme se, až nám napíšete nebo namalujete, jak vám to doma jde!



Paní učitelky Martina, Tereza
i všechny ostatní 😊