

Aprílové počasí

Milé děti, maminky a tatínkové,

vítáme vás u dalšího společného hraní, malování, počítání a cvičení. Doufáme, že se vám nové úkoly budou líbit.

Víte, že měsíc duben, který nám teď začal, se také jmenuje Apríl? A právě na prvního Apríla si lidé navzájem vyvádějí různé žerty a legrácky. No a v naší školce, kde je bez dětí takové smutné ticho, se asi usadili skřítkové a zrovna takové aprílové žerty nám tu vyvádějí.

Poslechněte si třeba tuhle popletenou básničku od Jitky Dolejšové:

APRÍL

**Hodiny jdou pozpátku,
medvěd si čte pohádku,
kočka píše úkoly,
kapr spěchá do školy.**

**Na modřínu hrušky zrají,
dospělí si jenom hrají,
pes jde venčit rodinu,
slunce svítí ve stínu.**





**Na nákupy taška kráčí,
houska tátu zrovna svačí,
auta mají čtyři nožky,
já se vejdu do ponožky.**

**Myška vrčí, mňouká pes,
apríl, apríl máme dnes!**

Poslechněte si básničku ještě jednou a zkuste opravit všechno, co je v ní zamotané. (Děti by měly odpovídat celou větou.)

Apríloví skřítkové dováděli také na tomto obrázku.

Najděte a vybarvěte všechny rozdíly.



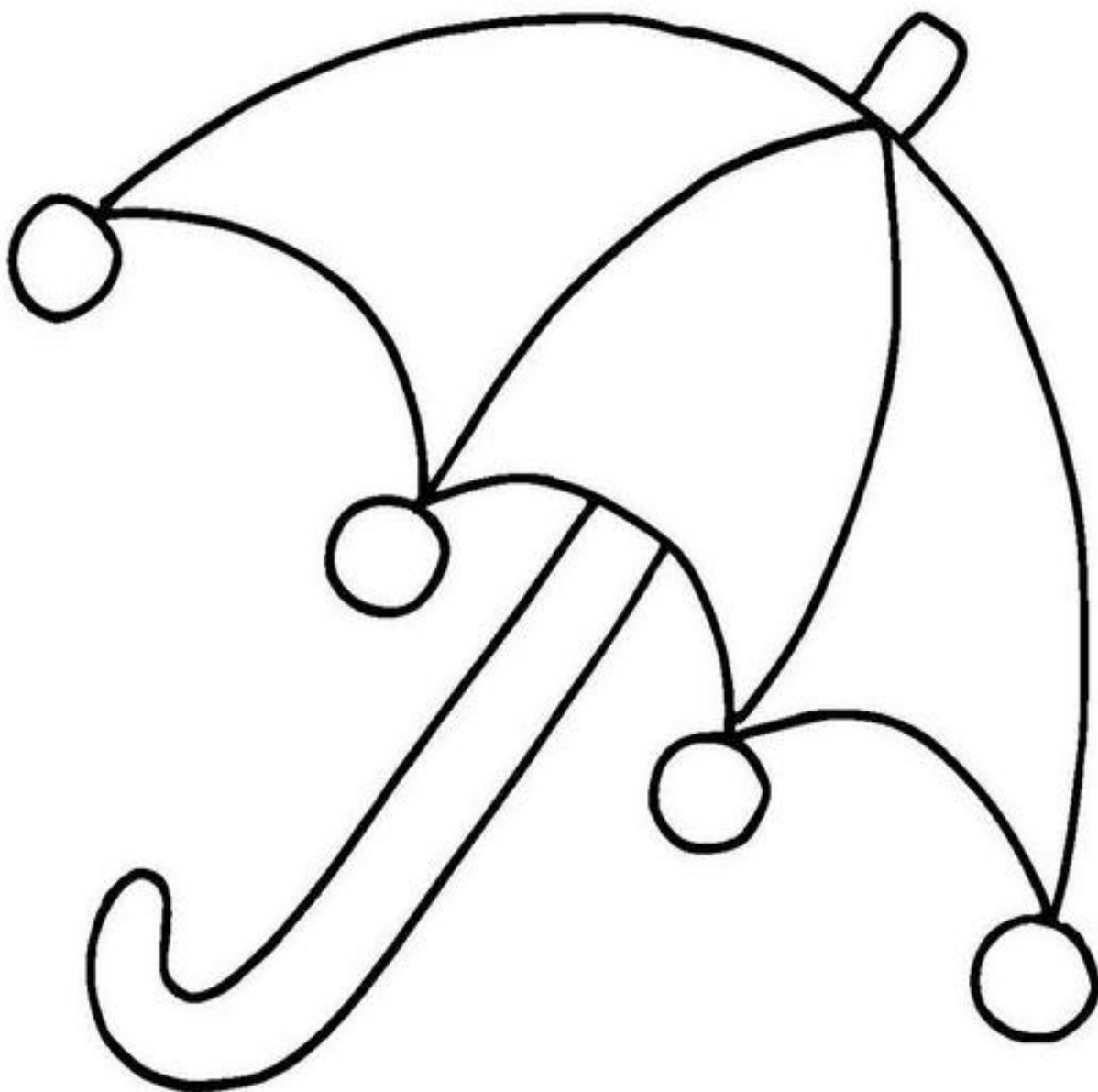
Aprílové počasí

Také aprílové počasí někdy dovádí, jako kdyby si z nás dělalo legraci – chvíli hřeje sluníčko, chvíli se nebe mračí, potom fučí vítr a padá sníh, zase svítí sluníčko a vzápětí třeba prší...



Našim skřítkům déšť nevadí, ale vy si vybarvěte a vystříhnete deštník, abyste nezmokli.

Zkuste celý týden sledovat, jak je venku a každý den namalovat do tabulky na další stránce, jak se počasí stříдалo.



APRÍLOVÉ POČASÍ




DEN	RÁNO	POLEDNE	VEČER
PONDĚLÍ			
ÚTERÝ			
STŘEDA			
ČTVRTEK			
PÁTEK			
SOBOTA			
NEDĚLE			



Oblékání

Jinak se oblékáme do zimy, jinak v teplém počasí.
Zkuste skřítkům pomoci a najděte jim takové oblečení, aby jim nebyla zima ani horko. Vystříhejte a nalepte vše do správných přihrádek.



PRŠÍ	SVÍTÍ SLUNÍČKO	SNĚŽÍ
		





Skřítkové rádi dovádějí v jarní trávě. Naučte se o ní **písničku**, můžete si i zatancovat a pak utíkejte s rodiči ven a podívejte se, jestli se už u vás jaro také zazelenalo.

<https://www.youtube.com/watch?v=H1LorkGH3ww>

A tady je ještě pár jarních písniček:

<https://www.youtube.com/watch?v=og25kuvyrBE>

Pokud je zrovna počasí aprílové, můžete si **zacvičit** a zatancovat doma, **budete k tomu potřebovat míček**:



<https://www.youtube.com/watch?v=BqFPANCj2Pc>



Teď je čas na **logopedické cvičení od Terezky**, aby ani jazýčky nezhálely. Tentokrát budeme trénovat vizuální paměť a hlásku T.

<https://www.youtube.com/watch?v=JwgMK4a-HeU>

Nakonec je čas na pohádku, abyste si chvíli odpočinuli. S dětmi z **Chaloupky na vršku** si zavzpomínáme na Velikonoce:

https://www.youtube.com/watch?v=4qngXTIYjA&list=PLTHuqoc0y_Xyq05LPMvVs-IATL3ioiZuJ&index=5



Krmení skřítků – modelování, stříhání a lepení


Naši skřítkové už mají hlad. Pomůžete je nakrmit? Můžete jim udělat kulaté knedlíky, dlouhé špagety nebo placaté koláče z modelíny. Pokud doma modelínu nemáte, poproste maminku o jeden hrnek soli, dva hrnky mouky a $\frac{3}{4}$ hrnku vody. Vše smíchejte a udělejte těsto. Pokud se těsto lepí, přidejte mouku, když se drolí, přilijte vodu. A můžete se dát do práce!

(Děti by měly zvládnout vytvořit kuličku, placičku, váleček a hada. Pak už se fantazii meze nekladou. Hotové výrobky můžete dětem nechat uschnout, lze i pomalu sušit v troubě. Můžete také dozdobit třeba temperami.)

Do téhle misky můžete skřítkům namíchat jarní salát z obrázků kytiček, zeleniny nebo ovoce. Obrázky vystříhejte z letáků a přilepte.



Jarní dobble




Jarní dobble

Skřítkci pro vás připravili malou hru. Kolečka vystřihněte, rozdejte hráčům a jedno položte doprostřed. Každý se snaží najít a pojmenovat předmět stejný na kolečku na stole a ve své ruce. Kdo ho první najde, zavolá to nahlas a položí své kolečko doprostřed na to první. Kdo odevzdá všechna kolečka, vítězí.

Popletený obrázek



Copak to ti naši skřítkové zase vyvedli? Najdete všechny nesmysly?



Počítání se skřítky

Pomoz skřítkům spočítat zvířátka v lese - do rámečků udělej tolik puntíků, kolik je jednotlivých zvířátek. Obrázek vybarvi.

Nezapomeň při každé výměně pastelky správně srovnat prstíky!





Nakonec házej hrací kostkou a rychle říkej, kolik padlo teček.



Popletení pejsci

A teď ještě dejte do pořádku tuhle podivnou psí smečku!
Pejsky rozstříhejte, poskládejte a poloviny správně přilepte na papír.





Naši skřítkové už se s vámi loučí... Zkuste si ještě nakreslit svého vlastního skřítku - jakého chcete - do připraveného obdélníku.

Chválíme všechny malé i velké, děkujeme za trpělivost a doufáme, že vás práce bavila a že jste si to společně užili. Hotové úkoly prosím přineste do školky, dáme je dětem **do portfolií předškoláka, aby vám zůstaly na památku na vaše domácí tvoření.**

Poslední stránka je určená na ven.

U úkolů, které děti splní, označte nebo vybarvěte kontrolní kolečko.

Už se na vás opravdu moc těšíme!

Paní učitelky Martina, Tereza i všechny ostatní

Jarní úkoly od skřítků pro šikovné děti



Pohlad' kůru stromu

Přivoň si k rozkvetlému keři

Pohoupej se na houpačce

Najdi pavučinu

Házej si s míčem

Vyběhni na kopeček a rozhlédni se

Najdi a pojmenuj pět jarních kytíček

Projeď se na kole nebo koloběžce

Zkus skákat přes švihadlo

Opatrně seber a uklid' smetí



Pozoruj žížalu nebo brouka

Přeskoč bublající potůček

Podívej se do mraků

Zacvič si se svým stínem



Poslouchej ptačí zpěv

Udělej někomu radost