

# Jaro

## distanční výuka 22.-26. 3. 2021



Milé děti,

nejprve Vás chci pochválit, jak krásně plníte úkoly, které vám posíláme. Doufám, že vás úkoly baví a děláte je rády. Dnes si budeme povídat o jaru. Vyberte si úkoly, které vás zaujmou,

pokud vás bude téma bavit, můžete projít a splnit úkoly třeba všechny.

Pojďme na to!

### 1. POVÍDÁNÍ - jaro

**Copak vás napadne, když se řekne slovo jaro?**

Trošku vám poradím:

1. 21. 3. začíná jarní rovnodennost. To znamená, že noc i den jsou stejně dlouhé.
2. Dny se prodlužují a také se začíná oteplovat.
3. Příroda se probouzí ze zimního spánku.
4. Začínají rašit listy a rozkvétat květiny.
5. I zvířátka jsou více aktivní. Ptáčci začínají více zpívat, hlavně brzy ráno.
6. Vůně květů láká hmyz.

**Děti, podívejte se z okna nebo utíkejte ven a zkuste samy říci, jaké změny se udály od zimy.**

### 2. POJMENUJ ZVÍŘÁTKA

**Na jaře se také rodí mláďátka zvířat. Víme, jak se všem říká?**

Mládě od ..... je.....:

Psa .....

Slepice .....

Kočky .....







Krávy .....

Ovce .....

Prasete .....

Kozy .....

Řekli jsme si, jak se jmenují mláďata a nyní ještě zakroužkujte, jaké mládě patří ke své mamince. Obrázky si můžete samozřejmě i vybarvit.



Výborně! Všichni jste moc šikovní. A nyní zkuste poznat, jaký stín patří kterému zvířátku.

### 3. VIZUÁLNÍ PŘEDSTAVIVOST – Jaký stín patří kterému zvířátku?



**4. VYTLESKÁVÁNÍ NÁZVŮ KVĚTIN - Znáš nějaké jarní květiny? Podívej se na obrázek a zkus květiny pojmenovat a vytleskat jejich název.**



**5. PROSTOROVÁ ORIENTACE, PROCVIČENÍ BAREV, ČÁSTÍ KVĚTIN – jarní květiny**

1. Která květina má fialovou barvu?
2. Která květina je přímo POD sedmikráskou?
3. Která květina je přímo VEPROSTŘED?
4. Která květina je NALEVO od narcisu?
5. Která květina je NAPRAVO od petríčka?
6. Které květiny mají celý žlutý květ?
7. Na kterékoliv květině ukaž, kde je stonek.
8. Na kterékoliv květině ukaž, kde je list.

## 6. SKLÁDÁNÍ Z PAPÍRU, KRESLENÍ A STŘÍHÁNÍ – vyrob si Sněženku

Zkuste si vyrobit Sněženku. Buď ji jakoukoliv technikou nakreslete, anebo se nechte inspirovat pro výrobu Sněženky z papíru: [https://youtu.be/p\\_LwKP9nklS](https://youtu.be/p_LwKP9nklS)

## 7. LOGOPEDIE - Jarní BÁSNIČKA

Pojďme se naučit novou básničku. Jednotlivá slova znázorníme pohybem. Rodiče, zkuste nechat děti, aby si pohyb vymyslely samy. V závorkách uvádíme možnou inspiraci.

***Vyšlo slunce, zasvítilo,*** (vstáváme ze dřepu a zvedneme obě ruce)

***na nebi se obrátilo.*** (otočíme se s rukama v bok)

***Každá malá kytička,*** (sedneme si do dřepu)

***radost má ze sluníčka.***

***Ke slunci se naklání,*** (nakláníme se doprava, doleva, zvednuté ruce)

***lístky z hlíny vyhání.***

## 8. LOGOHRÁTKY

Foukáč fotbal: <https://www.ceskatelevize.cz/ivysilani/11043712107-logohratky/bonus/24217-foukaci-fotbal>

Pusinkové loutky: <https://www.ceskatelevize.cz/ivysilani/11043712107-logohratky/bonus/24218-pusinkove-loutky>

V dalších dílech si můžete procvičit výslovnost jednotlivých hlásek nebo procvičit dlouhé a krátké hlásky.


Oromotorické procvičování s asistentkou z Naší školky Terezou:

[https://www.youtube.com/watch?v=jISbsMkmL\\_4](https://www.youtube.com/watch?v=jISbsMkmL_4)

## 9. BLUDIŠTĚ

Jak jsme si již říkali, květiny vábí svojí vůní hmyz. Víme, kdo létá z květu na květ, sbírá pyl a poté z něho dělá med?

Ano, je to včela. My tu také jednu máme. Musí se dostat na květinu, ale sama si neví rady. Pomůžeš ji proletět bludištěm? Nejprve najdi cestu prstíkem a poté ji vyznač pastelkou.





## 10. JARNÍ ROZCVIČKA

Protože máte možná i vy méně pohybu, **nabízíme** vám **několik možných rozcviček**, určitě si vyberete:

Cvičení **spíše pro holčičky** s Hankou Kynychovou:

<https://www.youtube.com/watch?v=MUqcYwr92SI>

<https://www.youtube.com/watch?v=qDDdr5Vm-xE>

nebo rozcvička: **boky, ramena, dlaně, lokty, kolena:**

<https://www.youtube.com/watch?v=7VhSsTr4aX0>

nebo **Sokolská rozcvička pro děti 2-6 let – CVIČÍME SE SOKOLEM:**

[https://www.youtube.com/watch?v=SEz\\_QtgSIOM](https://www.youtube.com/watch?v=SEz_QtgSIOM)

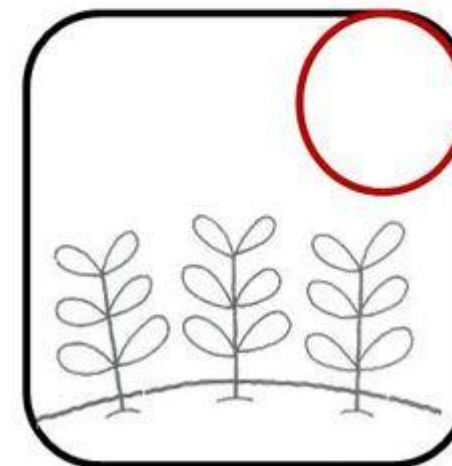

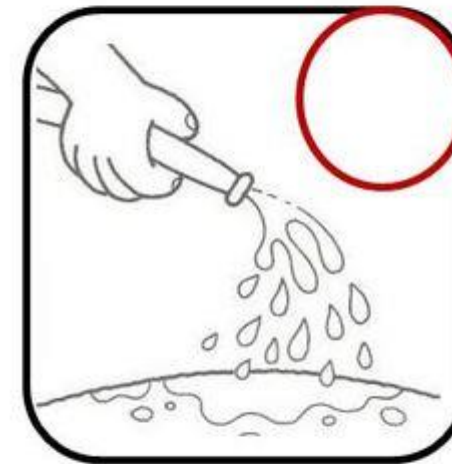
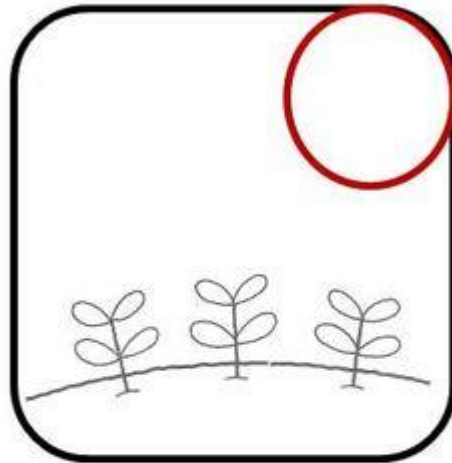
nebo Jak cvičit s dětmi doma? **Hra na kuchaře, pro děti 2-6 let:**

<https://www.youtube.com/watch?v=HHEvVsBBvUE>



## 11. ČASOVÁ POSLOUPNOST

Děti, kdopak z vás již někdy sel kytičky nebo zeleninu? Zamyslete se a podívejte se na obrázky. Který z nich bude první, druhý, třetí, čtvrtý, pátý a šestý? Pokud jste to samy nezkoušeli, je určitě nejvyšší čas začít. Poproste maminku, aby s vámi nějakou rostlinku zasadila.



Σουλτάνα Μάνεση



## 12. CO NEPATŘÍ DO ŘADY?

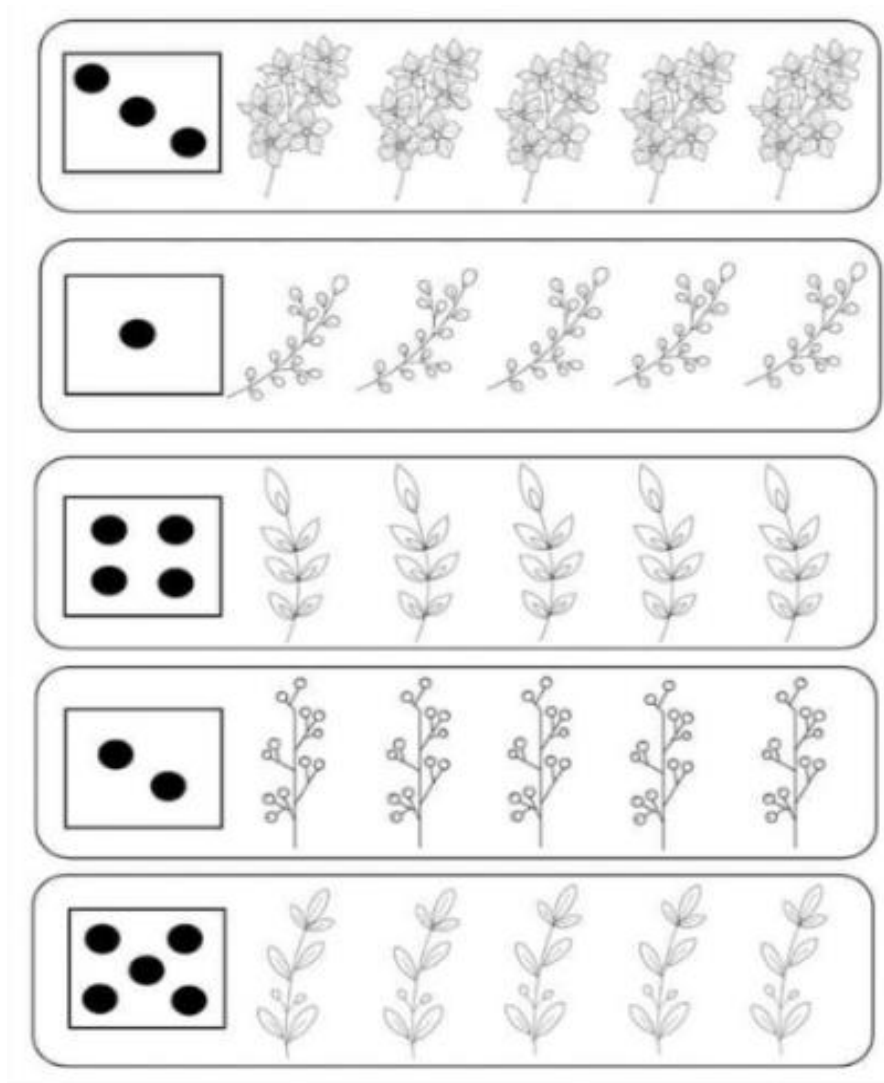
Poznáš, která zvířátka jsou na obrázcích? Myslíš, že jsou všechna v každé řadě stejná?

Pokud najdeš, takové, které není, zakroužkuj ho.



### 13. VYBARVI POČET, DLE ČÍSEL

Nyní budeme vybarvovat. V každém řádku je nejprve číslice a za ní květiny. Tvým úkolem bude říci, jaké je to číslo a ukázat na prstech a poté vybarvit, tolik květin.



### 14. PROCHÁZKA

Už je čas, abychom se šli projít ven na čerstvý vzduch. A až tam budeme, splníme pár úkolů.

- Najdi jarní kytičku.
- Zaposlouchej se a řekni, co slyšíš?
- Pozorně sleduj a najdi ptáčka, jaký to byl?
- Jaké je venku počasí?
- Najdi placatý kámen a doma si z něho vyrob broučka - pomocí barev.

## 15. POHÁDKA NA DOBROU NOC

### Sněženková víla

Sněženková víla byla jarní víla, která vládla všem sněženkám. Díky ní tyto jarní květinčky zdobí zahrádky ještě před tím, než roztaje poslední sníh. Sněženková víla nosila krásné bílé šaty, ale přesto s nimi nebyla spokojená.

„Všechny ostatní jarní květinové víly mají šaty krásně barevné. Jen já musím nosit obyčejné bílé,“ vzdychala.

Marně se jí její kamarádky Narcisková a Krokusová víla snažily přesvědčit, že její šaty jsou nádherné.

„Žádná z nás nemá tak čisté a skvostné šaty jako ty. Jsou krásné bílé jako čerstvě napadaný sníh,“ ujišťovala ji Narcisková víla.

„Jenže na sněhu vůbec nejsou vidět. Kdo si všimne sněženek, když sníh ještě neroztaje?“ mračila se Sněženková víla. „To tvé žluté šaty na sněhu krásně září.“



„Ale tvoje šaty jsou tak půvabné. Bílé šaty mívají nevěsty a ty jsou vždy nádherné,“ přidala se Krokusová víla.

„Tak si je vezmu, až se budu vdávat,“ dupla si nožkou Sněženková víla. „Teď chci mít šaty barevné jako máte vy.“

„Ale ty si nemůžeš šaty převléknout,“ vyděsily se ostatní víly. „Jsi Sněženková víla, pokud nebudeš jako sněženska vypadat, nemůžou sněženy na jaře kvést.“

Sněženkové víle to bylo jedno. Proč zrovna ona by měla mít nezajímavé bílé šatičky? Odlétla od svých kamarádek a začala se rozhlížet po nových šatech. Moc se jí líbí ty žluté, jako má víla Narciska. Dolétla mezi narcisky a domluvila se s nimi, že si od nich jedny šaty vypůjčí. Převlékla se a odlétla pryč.

Mezitím k narciskám dolétly její kamarádky a našly na zemi pohozené sněženkové šaty. Víly se lekly. Musí vílu Sněženu co nejdříve najít. Když nebude Sněženková víla ve svých šatech, zmizí sněženy ze všech zahrádek a trávníků.

Rozlétly se každá jiným směrem. Víla Narciska k lesu, víla Krokuska k městu. Víla Narciska po cestě letěla kolem zahrádek. Zastavila se a rozhlédla. Ráno tu ještě kvetly sněženy. Teď už po nich nebylo ani památky. Všechny sněženy ze zahrádek zmizely.

Víla Krokuska letěla kolem školky. Děti se zrovna vracely z procházky a byly nějaké smutné. Paní učitelky kroutily hlavami. Vydaly se s dětmi na procházku prohlédnout si jarní kytičky, ale nenašly ani jednu sněženku. Vůbec neví, jak je to možné.

Krokusová víla se otočila a letěla k lesu. Takhle to nepůjde. Musí spojit síly a co nejdříve najít Sněženkovou vílu. Za chvíli dohnala vílu Narcisku. Pořád ještě zamyšleně koukala přes ploty zahrádek. Víla Krokuska jí řekla, co právě zjistila u školky.

Víly přemýšlely, co dál. Najednou uslyšely slabounký pláč. Vydaly se tím směrem a našly pod větvičkou keře plakat Sněženkovou vílu.



„Pročpak tady tak sedíš a pláčeš?“ pohládily ji po vláskách. Víla zvedla uplakaná očka a vzlykla: „Když já jsem tak chtěla mít krásné žluté šaty, jako máš ty, Narcisko. Jenže teď je mám a na žádné zahrádce už nekvete ani jedna sněženka. Co tomu řeknou ostatní květinové víly? A co tomu řeknou děti, když se budou chtít se svými rodiči podívat na sněženky a žádné nenajdou? Sněženky přece jsou tak krásné kytičky s květy bílými jako čerstvě napadaný sníh nebo jako půvabné šaty nevěsty.“

Víly se na sebe podívaly. „Takže už ti nevádí, že bys nosila obyčejné bílé šatičky?“

„Ale vůbec ne. Chtěla jsem zářivé šaty, jako máte vy dvě, ale vůbec jsem si neuvědomila, že bílá barva je také důležitá. A bez bílé barvy by žádná sněženka nebyla sněženkou.“

„No, naštěstí se to dá snadno vyřešit,“ usmála se Krokusová víla a vytáhla sněženkové šaty, které vzala s sebou.

„Vy jste mi je přinesly?“ rozzářila se Sněženková víla a hned se do svých šatů převlékla. Zatočila se dokola a vzlétla. Rozletěla se nad okolní zahrádky, trávníky i parky. Všude zase kvetly sněženky. A mezi narciskami, krokusy a ostatními kytičkami jim to náramně slušelo.

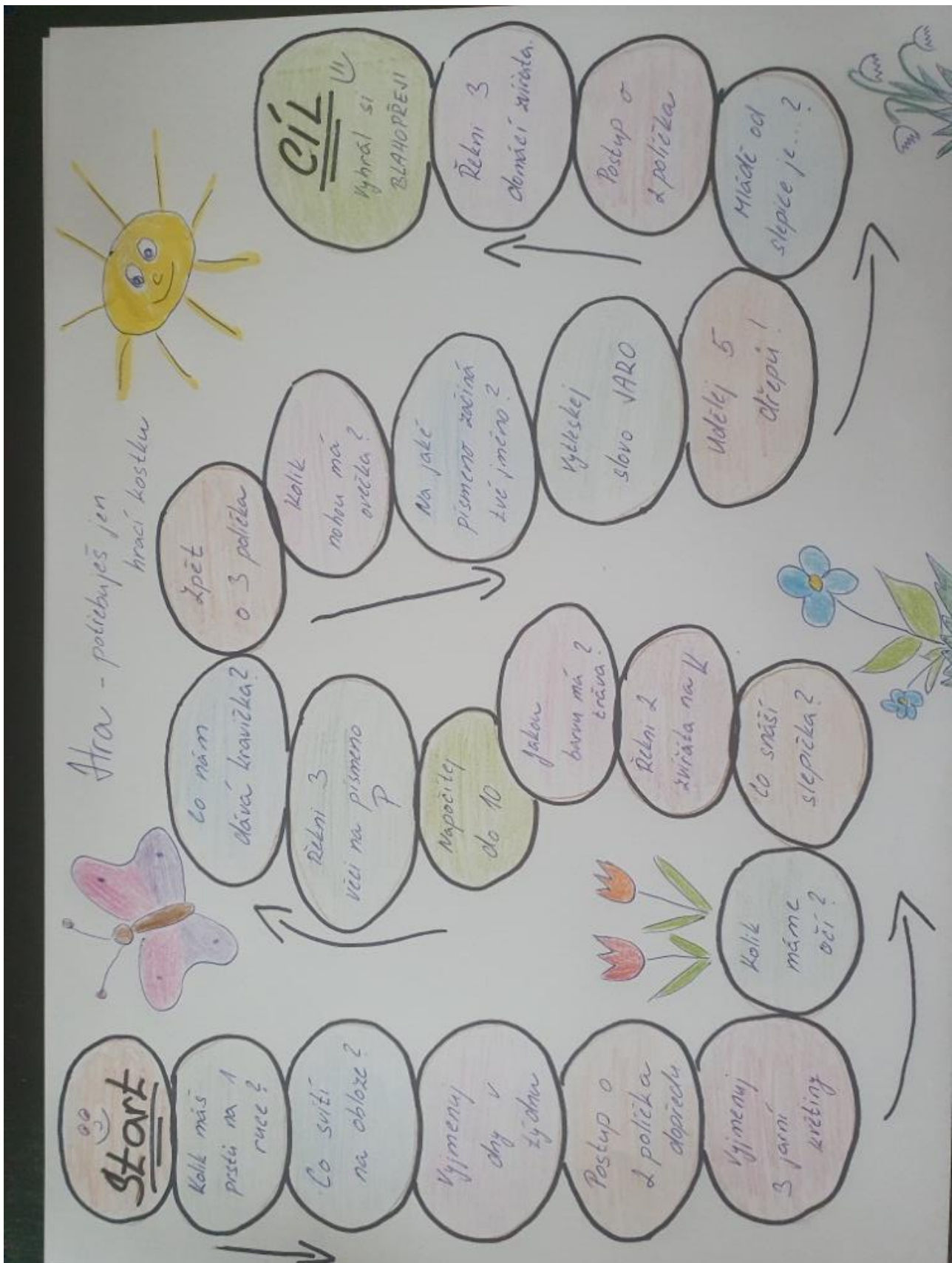


A co vy, děti, viděly jste už letos sněženky? Až půjdete s rodiči na procházku, podívejte se po nich v zahrádkách nebo parcích. Pokud je tam najdete, znamená to, že Sněženková víla je oblečená ve svých bílých šatičkách.




## 16. JARNÍ HRA

Abyste si taky všichni odpočinuli, mám pro vás připravenou jarní hru. Stačí jen hrací kostka. Přeji hezkou zábavu.



## 17. Sebehodnocení

Zamyslete se, jak jste pracovali, jak jste plnili úkoly, kvízy nebo jak jste cvičili?  
Vybarvěte si svého smajlíka, kterého byste si za zvládnutí téma JARO udělili.



Zkuste přemýšlet, co nového jste se dozvěděli?

Který úkol vás zaujal nejvíc a proč?

Na zbývající plochu papíru můžete nakreslit, jaká byla vaše jarní procházka.

**Krásné jaro všem přeje Eliška s Kátou.**